

CÔNG TY CỔ PHẦN FPT
FPT CORPORATION

CỘNG HÒA XÃ HỘI CHỦ NGHĨA VIỆT NAM
Độc lập - Tự do - Hạnh phúc
THE SOCIALIST REPUBLIC OF VIETNAM
Independence - Freedom - Happiness

Số/No.: 257/FPT-FCC

Hà Nội, ngày 30 tháng 07 năm 2020
Hanoi, July 30th, 2020

**CÔNG BỐ THÔNG TIN
TRÊN CỔNG THÔNG TIN ĐIỆN
TỬ CỦA ỦY BAN CHỨNG KHOÁN
NHÀ NƯỚC VÀ SGDCK TP.HCM**

**DISCLOSURE OF INFORMATION
ON THE STATE SECURITIES
COMMISSION'S PORTAL AND
HOCHIMINH STOCK EXCHANGE'S
PORTAL**

Kính gửi/ To: - Ủy ban Chứng khoán Nhà nước/ *The State Securities
Commission*
- Sở Giao dịch chứng khoán TP.HCM/ *Hochiminh Stock
Exchange*

- Tên tổ chức / *Organization name*: Công ty Cổ phần FPT/ *FPT Corporation*
- Mã chứng khoán/ *Security Symbol*: FPT/ *FPT*
- Địa chỉ trụ sở chính/ *Address*: Số 17 Duy Tân, Phường Dịch Vọng Hậu, Quận Cầu Giấy, Hà Nội/ *17 Duy Tan Street, Dich Vong Hau Ward, Cau Giay Distric, Hanoi*
- Điện thoại/ *Telephone*: 024. 7300 7300
- Fax: 024. 3768 7410
- Người thực hiện công bố thông tin/ *Submitted by*: Bà Bùi Nguyễn Phương Châu/ *Ms. Bui Nguyen Phuong Chau*
Chức vụ/ *Position*: Trưởng Ban Truyền thông FPT/ *Chief of FPT Corporate Communications Department*

Loại thông tin công bố: định kỳ bất thường 24h theo yêu cầu
Information disclosure type: Periodic Irregular 24 hours On demand

Nội dung thông tin công bố (*)/ *Content of Information disclosure (*)*: Báo cáo tài chính công ty mẹ quý 2 năm 2020 và Báo cáo tài chính hợp nhất quý 2 năm 2020/ *Separate Financial Statements for Quarter 2 of 2020 and Consolidated Financial Statements for Quarter 2 of 2020.*

Thông tin này đã được công bố trên trang thông tin điện tử của công ty vào ngày 30/07/2020 tại đường dẫn: <http://fpt.com.vn/vi/nhadautu/cong-bo-thong-tin>
This information was disclosed on Company/Fund's Portal on date July 30th, 2020 available at: <https://fpt.com.vn/en/ir/information-disclosure>



Tôi cam kết các thông tin công bố trên đây là đúng sự thật và hoàn toàn chịu trách nhiệm trước pháp luật về nội dung các thông tin đã công bố/ *I declare that all information provided in this paper is true and accurate; I shall be legally responsible for any misrepresentation.*

Tài liệu đính kèm/*Attachment*: Báo cáo tài chính công ty mẹ quý 2 năm 2020 và Báo cáo tài chính hợp nhất quý 2 năm 2020/*Separate Financial Statements for Quarter 2 of 2020 and Consolidated Financial Statements for Quarter 2 of 2020.*

Đại diện tổ chức

Organization representative

Người CBTT/Party to disclose information



Bùi Nguyễn Phương Châu

Nơi nhận/Recipient:

- Nhu trên/*As above*:
- Lưu/*Archived by*: VT, FCC/*Admin, FCC*





CÔNG TY CỔ PHẦN FPT

BÁO CÁO TÀI CHÍNH CÔNG TY MẸ CHO QUÝ II NĂM 2020



Hà Nội, Tháng 07 năm 2020

MỤC LỤC

<u>NỘI DUNG</u>	<u>TRANG</u>
BẢNG CÂN ĐỐI KẾ TOÁN	3-4
BÁO CÁO KẾT QUẢ HOẠT ĐỘNG KINH DOANH	5-6
BÁO CÁO LƯU CHUYỂN TIỀN TỆ	7-8
THUYẾT MINH BÁO CÁO TÀI CHÍNH RIÊNG	9-27

BẢNG CÂN ĐỐI KẾ TOÁN

Tại ngày 30 tháng 06 năm 2020

MẪU SỐ B 01-DN


Đơn vị: VND


TÀI SẢN	Mã số	Thuyết minh	30/06/2020	31/12/2019
A. TÀI SẢN NGẮN HẠN	100		6.950.109.688.967	4.283.157.223.963
I. Tiền và các khoản tương đương tiền	110	1	1.628.085.532.855	720.832.090.017
1. Tiền	111		53.085.532.855	334.832.090.017
2. Các khoản tương đương tiền	112		1.575.000.000.000	386.000.000.000
II. Các khoản đầu tư tài chính ngắn hạn	120	4	4.282.700.000.000	2.526.500.000.000
1. Đầu tư nắm giữ đến ngày đáo hạn	123		4.282.700.000.000	2.526.500.000.000
III. Các khoản phải thu ngắn hạn	130		1.007.863.834.029	1.013.646.698.994
1. Phải thu ngắn hạn của khách hàng	131		71.990.648.710	82.736.052.341
2. Trả trước cho người bán ngắn hạn	132	2	107.405.953.484	54.744.072.487
3. Phải thu về cho vay ngắn hạn	135		10.500.000.000	27.000.000.000
4. Phải thu ngắn hạn khác	136	3	819.328.279.668	860.989.278.890
5. Dự phòng phải thu ngắn hạn khó đòi	137		(1.361.047.833)	(11.822.704.724)
IV. Hàng tồn kho	140		37.367.253	37.367.253
1. Hàng tồn kho	141		37.367.253	37.367.253
V. Tài sản ngắn hạn khác	150		31.422.954.830	22.141.067.699
1. Chi phí trả trước ngắn hạn	151		2.846.876.115	2.119.551.836
2. Thuế giá trị gia tăng được khấu trừ	152		28.541.276.087	19.986.713.235
3. Thuế và các khoản khác phải thu Nhà nước	153		34.802.628	34.802.628
B. TÀI SẢN DÀI HẠN	200		7.962.596.534.286	7.022.489.548.928
I. Các khoản phải thu dài hạn	210		400.000.000	-
1. Phải thu về cho vay dài hạn	215		400.000.000	-
I. Tài sản cố định	220		144.197.836.644	146.855.224.517
1. Tài sản cố định hữu hình	221	5	135.036.949.405	137.675.979.566
- Nguyên giá	222		298.973.879.175	293.931.450.901
- Giá trị hao mòn lũy kế	223		(163.936.929.770)	(156.255.471.335)
2. Tài sản cố định vô hình	227	6	9.160.887.239	9.179.244.951
- Nguyên giá	228		76.463.211.892	73.932.991.892
- Giá trị hao mòn lũy kế	229		(67.302.324.653)	(64.753.746.941)
II. Tài sản dở dang dài hạn	240		1.193.324.950.588	1.050.346.964.578
1. Chi phí xây dựng cơ bản dở dang	242	7	1.193.324.950.588	1.050.346.964.578
III. Các khoản đầu tư tài chính dài hạn	250		6.622.613.409.012	5.822.613.409.012
1. Đầu tư vào công ty con	251	8	6.129.613.409.012	5.329.613.409.012
2. Đầu tư vào công ty liên doanh, liên kết	252	9	492.500.000.000	492.500.000.000
3. Đầu tư góp vốn vào đơn vị khác	253		500.000.000	500.000.000
IV. Tài sản dài hạn khác	260		2.060.338.042	2.673.950.821
1. Chi phí trả trước dài hạn	261		2.060.338.042	2.673.950.821
TỔNG CỘNG TÀI SẢN (270 = 100 + 200)	270		14.912.706.223.253	11.305.646.772.891


BẢNG CÂN ĐỐI KẾ TOÁN (Tiếp theo)
Tại ngày 30 tháng 06 năm 2020

MẪU SỐ B 01-DN
Đơn vị: VND

NGUỒN VỐN	Mã số	Thuyết minh	30/06/2020	31/12/2019
C. NỢ PHẢI TRẢ	300		3.987.352.062.040	1.621.704.112.496
I. Nợ ngắn hạn	310		3.737.259.312.040	1.371.611.362.496
1. Phải trả người bán ngắn hạn	311	10	347.380.595.745	284.069.594.062
2. Người mua trả tiền trước ngắn hạn	312		629.309.606	415.359.606
3. Thuế và các khoản phải nộp Nhà nước	313	11	12.492.186.772	1.016.234.712
4. Phải trả người lao động	314		24.753.863	6.616.863
5. Chi phí phải trả ngắn hạn	315	12	64.616.236.361	48.517.203.398
6. Doanh thu chưa thực hiện ngắn hạn	318		566.252.375	1.037.282.677
7. Phải trả ngắn hạn khác	319	13	180.962.258.816	354.500.401.876
8. Vay và nợ thuê tài chính ngắn hạn	320	14	3.007.000.000.000	597.000.000.000
9. Dự phòng phải trả ngắn hạn	321		-	20.368.500.000
10. Quỹ khen thưởng, phúc lợi	322		123.587.718.502	64.680.169.302
II. Nợ dài hạn	330		250.092.750.000	250.092.750.000
1. Doanh thu chưa thực hiện dài hạn	336		250.092.750.000	250.092.750.000
D. VỐN CHỦ SỞ HỮU	400		10.925.354.161.213	9.683.942.660.395
I. Vốn chủ sở hữu	410	15	10.925.354.161.213	9.683.942.660.395
1. Vốn góp của chủ sở hữu	411		7.839.874.860.000	6.783.586.880.000
- Cổ phiếu phổ thông có quyền biểu quyết	411a		7.839.874.860.000	6.783.586.880.000
2. Thặng dư vốn cổ phần	412		49.941.441.360	49.941.441.360
3. Cổ phiếu quỹ	415		(823.760.000)	(823.760.000)
4. Quỹ đầu tư phát triển	418		103.009.261	103.009.261
5. Quỹ khác thuộc vốn chủ sở hữu	420		87.203.093.024	87.203.093.024
6. Lợi nhuận sau thuế chưa phân phối	421		2.949.055.517.568	2.763.931.996.750
- Lợi nhuận sau thuế chưa phân phối đến cuối kỳ trước	421a		1.059.893.814.750	1.527.643.010.297
- Lợi nhuận sau thuế chưa phân phối kỳ này	421b		1.889.161.702.818	1.236.288.986.453
TỔNG CỘNG NGUỒN VỐN (440=300+400)	440		14.912.706.223.253	11.305.646.772.891


Trần Khương
Người lập


Hoàng Hữu Chiến
Kế toán trưởng


Nguyễn Thế Phương
Phó Tổng Giám đốc

Ngày 29 tháng 7 năm 2020

CÔNG TY CỔ PHẦN FPT

Số 17 phố Duy Tân

Phường Dịch Vọng Hậu, quận Cầu Giấy

Hà Nội, CHXHCN Việt Nam

BÁO CÁO TÀI CHÍNH RIÊNG

Cho kỳ hoạt động từ ngày 01 tháng 01 năm 2020

đến ngày 30 tháng 06 năm 2020

BÁO CÁO KẾT QUẢ HOẠT ĐỘNG KINH DOANH

Cho kỳ hoạt động từ ngày 01 tháng 01 năm 2020 đến 30 tháng 06 năm 2020

MẪU SỐ B 02-DN

Đơn vị: VND

STT	CHỈ TIÊU	Mã số	Thuyết minh	QUÝ II		Lũy kế từ đầu năm đến cuối quý này	
				Năm 2020	Năm 2019	Năm 2020	Năm 2019
1	Doanh thu bán hàng và cung cấp dịch vụ	01	16	64.006.468.167	77.540.682.658	123.949.769.616	141.518.908.961
2	Các khoản giảm trừ	02		-	6.909.799	-	11.915.344
3	Doanh thu thuần về bán hàng và cung cấp dịch vụ	10		64.006.468.167	77.533.772.859	123.949.769.616	141.506.993.617
4	Giá vốn hàng bán	11	17	14.522.460.838	31.893.742.055	26.840.974.870	55.928.909.822
5	Lợi nhuận gộp về bán hàng và cung cấp dịch vụ	20		49.484.007.329	45.640.030.804	97.108.794.746	85.578.083.795
6	Doanh thu hoạt động tài chính	21	18	782.481.737.982	1.339.943.465.458	2.001.349.753.882	1.436.260.990.172
7	Chi phí tài chính	22	19	19.316.730.995	10.769.925.068	30.496.698.158	20.965.178.793
	<i>Trong đó: chi phí lãi vay</i>	23		19.316.730.896	9.764.109.210	31.442.986.895	20.965.178.001
8	Chi phí bán hàng	25		1.279.873.270	1.224.555.451	1.280.500.270	1.308.064.131
9	Chi phí quản lý doanh nghiệp	26		109.433.029.373	63.922.918.343	172.156.338.854	118.880.251.994
10	Lợi nhuận thuần từ hoạt động kinh doanh	30		701.936.111.673	1.309.666.097.400	1.894.525.011.346	1.380.685.579.049
11	Thu nhập khác	31		309.995	185.331.781	20.752.497	1.889.887.157
12	Chi phí khác	32		200	1.144.253	11.219.212	5.194.254
13	Lợi nhuận khác	40		309.795	184.187.528	9.533.285	1.884.692.903
14	Tổng lợi nhuận kế toán trước thuế	50		701.936.421.468	1.309.850.284.928	1.894.534.544.631	1.382.570.271.952
15	Chi phí thuế TNDN hiện hành	51	20	9.029.694	5.616.520.514	5.372.841.813	9.003.113.085
16	Lợi nhuận sau thuế thu nhập doanh nghiệp	60		701.927.391.774	1.304.233.764.414	1.889.161.702.818	1.373.567.158.867

CÔNG TY CỔ PHẦN FPT

Số 17 phố Duy Tân
 Phường Dịch Vọng Hậu, quận Cầu Giấy
 Hà Nội, CHXHCN Việt Nam

BÁO CÁO TÀI CHÍNH RIÊNG
 Cho kỳ hoạt động từ ngày 01 tháng 01 năm 2020
 đến ngày 30 tháng 06 năm 2020

GIẢI TRÌNH:

Công ty Cổ phần FPT giải trình biến động chỉ tiêu doanh thu thuần và lợi nhuận sau thuế quý 2 năm 2020 so với cùng kỳ năm trước như sau:

ĐVT: triệu đồng

Chỉ tiêu	Năm 2020	Năm 2019	Tăng giảm		Năm 2020	Năm 2019	Tăng giảm	
	Quý 2	Quý 2	Giá trị	Tỷ lệ	Lũy kế	Lũy kế	Giá trị	Tỷ lệ
Doanh thu thuần	64.006	77.534	(13.527)	-17%	123.950	141.507	(17.557)	-12%
Lợi nhuận sau thuế thu nhập doanh nghiệp	701.927	1.304.234	(602.306)	-46%	1.889.162	1.373.567	515.595	38%

Biến động giảm doanh thu thuần chủ yếu do một số các khoản doanh thu tương ứng với quý 2 năm 2019 giảm trong quý 2 năm 2020.

Biến động tăng lợi nhuận sau thuế thu nhập doanh nghiệp chủ yếu do năm 2020 phát sinh tăng doanh thu cổ tức lợi nhuận được chia từ công ty con.

Trần Khương
 Người lập biểu

Ngày 29 tháng 7 năm 2020

Hoàng Hữu Chiến
 Kế toán trưởng

Nguyễn Thế Phương
 Phó Tổng Giám đốc

BÁO CÁO LƯU CHUYỂN TIỀN TỆ

Cho kỳ hoạt động từ ngày 01 tháng 01 năm 2020 đến 30 tháng 06 năm 2020

MẪU SỐ B 03-DN

Đơn vị: VND

CHỈ TIÊU	Mã số	Lũy kế từ đầu năm đến cuối quý này	
		Năm 2020	Năm 2019
I. LƯU CHUYỂN TIỀN TỪ HOẠT ĐỘNG KINH DOANH			
<i>1. Lợi nhuận trước thuế</i>	01	1.894.534.544.631	1.382.570.271.952
<i>2. Điều chỉnh cho các khoản:</i>			
Khấu hao tài sản cố định và bất động sản đầu tư	02	10.563.009.987	9.096.646.929
Các khoản dự phòng	03	(30.830.156.891)	(25.180.000.000)
Lãi/lỗ chênh lệch tỷ giá hối đoái do đánh giá lại các khoản mục tiền tệ có gốc ngoại tệ	04	-	(866.243.474)
Lãi/lỗ từ hoạt động đầu tư	05	(2.001.503.023.566)	(1.437.167.003.191)
Chi phí lãi vay	06	31.442.986.895	20.965.178.001
<i>3. Lợi nhuận từ hoạt động kinh doanh trước thay đổi vốn lưu động</i>	08	(95.792.638.944)	(50.581.149.783)
Tăng/giảm các khoản phải thu	09	(16.205.626.707)	17.707.007.240
Tăng/giảm hàng tồn kho	10	-	107.835.000
Tăng/giảm các khoản phải trả (Không kể lãi vay phải trả, thuế thu nhập doanh nghiệp phải nộp)	11	(84.317.304.229)	(97.412.641.582)
Tăng/giảm chi phí trả trước	12	(113.711.500)	3.108.292.436
Tiền lãi vay đã trả	14	(30.979.810.785)	(21.155.884.971)
Thuế thu nhập doanh nghiệp đã nộp	15	(5.000.000.000)	(9.757.758.065)
Tiền thu khác từ hoạt động kinh doanh	16	99.000.000.000	74.200.000.000
Tiền chi khác cho hoạt động kinh doanh	17	(40.092.450.800)	(37.300.530.000)
<i>Lưu chuyển tiền thuần từ hoạt động kinh doanh</i>	20	(173.501.542.965)	(121.084.829.725)
II. LƯU CHUYỂN TIỀN TỪ HOẠT ĐỘNG ĐẦU TƯ			
1. Tiền chi mua sắm, xây dựng tài sản cố định và các tài sản dài hạn khác	21	(150.883.608.124)	(72.341.245.893)
2. Tiền thu thanh lý, nhượng bán TSCĐ và các tài sản dài hạn khác	22	18.517.488	1.700.454.545
3. Tiền chi cho vay, mua công cụ nợ của đơn vị khác	23	(4.466.300.000.000)	(3.268.500.000.000)
4. Tiền thu hồi cho vay, bán lại công cụ nợ của đơn vị khác	24	2.726.200.000.000	2.165.600.000.000
5. Tiền chi đầu tư góp vốn vào các đơn vị khác	25	(800.000.000.000)	(550.000.000.000)
6. Tiền thu hồi đầu tư vốn vào đơn vị khác	26	-	90.606.000.000
7. Thu lãi tiền cho vay, cổ tức và lợi nhuận được chia	27	2.008.880.091.789	1.446.705.605.078
<i>Lưu chuyển tiền thuần từ hoạt động đầu tư</i>	30	(682.084.998.847)	(186.229.186.270)

BÁO CÁO LƯU CHUYỂN TIỀN TỆ (Tiếp theo)
Cho kỳ hoạt động từ ngày 01 tháng 01 năm 2020 đến 30 tháng 06 năm 2020

MẪU SỐ B 03-DN
Đơn vị: VND

III. LƯU CHUYỂN TIỀN TỪ HOẠT ĐỘNG TÀI CHÍNH

1. Tiền thu từ phát hành cổ phiếu, nhận góp vốn của chủ sở hữu	31	33.917.900.000	30.672.000.000
2. Tiền thu từ đi vay	33	4.692.000.000.000	960.000.000.000
3. Tiền trả nợ gốc vay	34	(2.282.000.000.000)	(920.000.000.000)
4. Cổ tức, lợi nhuận đã trả cho chủ sở hữu	36	(681.077.915.350)	(612.727.251.000)
Lưu chuyển tiền thuần từ hoạt động tài chính	40	1.762.839.984.650	(542.055.251.000)
Lưu chuyển tiền thuần trong kỳ (50=20+30+40)	50	907.253.442.838	(849.369.266.995)
Tiền và tương đương tiền đầu kỳ	60	720.832.090.017	1.028.875.665.356
Ảnh hưởng của thay đổi tỷ giá hối đoái quy đổi ngoại tệ	61	-	-
Tiền và tương đương tiền cuối kỳ (70=50+60)	70	1.628.085.532.855	179.506.398.361

Trần Khương
Người lập biểu

Hoàng Hữu Chiến
Kế toán trưởng



Nguyễn Thế Phương
Phó Tổng Giám đốc

Ngày 29 tháng 7 năm 2020

THUYẾT MINH BÁO CÁO TÀI CHÍNH RIÊNG

MẪU SỐ B 09-DN

Các thuyết minh này là một bộ phận hợp thành và cần được đọc đồng thời với báo cáo tài chính riêng kèm theo

I. THÔNG TIN KHÁI QUÁT

Hình thức sở hữu vốn

Công ty Cổ phần FPT (gọi tắt là “Công ty”) ban đầu là một công ty nhà nước được thành lập tại Việt Nam và sau này được cổ phần hóa theo Quyết định số 178/QĐ-TTg và chính thức trở thành công ty cổ phần. Công ty Cổ phần FPT hoạt động theo Giấy chứng nhận đăng ký kinh doanh số 0103001041 do Sở Kế hoạch và Đầu tư thành phố Hà Nội cấp lần đầu ngày 13 tháng 5 năm 2002 và các Giấy chứng nhận đăng ký kinh doanh điều chỉnh.

Theo Giấy chứng nhận đăng ký kinh doanh điều chỉnh ngày 19 tháng 12 năm 2008, Công ty đã đổi tên từ Công ty Cổ phần Phát triển Đầu tư Công nghệ FPT thành Công ty Cổ phần FPT.

Theo Giấy chứng nhận đăng ký kinh doanh thay đổi lần thứ 48 ngày 04 tháng 6 năm 2020, Công ty đã tăng vốn điều lệ lên thành 7.839.874.860.000 VND.

Từ tháng 12 năm 2006, cổ phiếu của Công ty Cổ phần FPT được niêm yết tại Sở Giao dịch Chứng khoán thành phố Hồ Chí Minh.

Chu kỳ sản xuất, kinh doanh thông thường

Chu kỳ sản xuất, kinh doanh thông thường của Công ty được thực hiện trong thời gian không quá 12 tháng

Ngành nghề kinh doanh và hoạt động chính

Hoạt động chính của Công ty là cung cấp các sản phẩm và dịch vụ công nghệ thông tin, viễn thông và đầu tư. Các sản phẩm và dịch vụ được cung cấp chủ yếu bao gồm: tích hợp hệ thống; sản xuất và cung cấp dịch vụ phần mềm; các dịch vụ công nghệ thông tin; các dịch vụ ERP; sản xuất các sản phẩm công nghệ; phân phối sản phẩm công nghệ thông tin; phân phối điện thoại di động; dịch vụ giải pháp phần mềm; các dịch vụ viễn thông và internet; đào tạo; bảo hành và bảo trì thiết bị công nghệ thông tin và thiết bị viễn thông và các dịch vụ viễn thông khác.

Cấu trúc doanh nghiệp

Tại ngày 30 tháng 06 năm 2020, Công ty Cổ phần FPT có 6 công ty con như sau:

- Công ty TNHH Hệ thống Thông tin FPT;
- Công ty Cổ phần Viễn thông FPT;
- Công ty TNHH Phần mềm FPT;
- Công ty TNHH Giáo dục FPT;
- Công ty Cổ phần Dịch vụ trực tuyến FPT;
- Công ty TNHH Đầu tư FPT.

và 2 công ty liên kết:

- Công ty Cổ phần Bán lẻ Kỹ thuật số FPT;
- Công ty Cổ phần Synnex FPT.

THUYẾT MINH BÁO CÁO TÀI CHÍNH RIÊNG (Tiếp theo)

MẪU SỐ B 09-DN

Các thuyết minh này là một bộ phận hợp thành và cần được đọc đồng thời với báo cáo tài chính riêng kèm theo

II. CƠ SỞ LẬP BÁO CÁO TÀI CHÍNH RIÊNG VÀ NĂM TÀI CHÍNH

Cơ sở lập báo cáo tài chính riêng

Báo cáo tài chính riêng kèm theo được trình bày bằng Đồng Việt Nam (VND), theo nguyên tắc giá gốc và phù hợp với chuẩn mực kế toán, chế độ kế toán doanh nghiệp Việt Nam và các quy định pháp lý có liên quan đến việc lập và trình bày báo cáo tài chính riêng.

Báo cáo tài chính riêng kèm theo không nhằm phản ánh tình hình tài chính, kết quả hoạt động kinh doanh và tình hình lưu chuyển tiền tệ theo các nguyên tắc và thông lệ kế toán được chấp nhận chung tại các nước khác ngoài Việt Nam.

Năm tài chính

Năm tài chính của Công ty bắt đầu từ ngày 01 tháng 01 và kết thúc vào ngày 31 tháng 12.

III. TÓM TẮT CÁC CHÍNH SÁCH KẾ TOÁN CHỦ YẾU

Sau đây là các chính sách kế toán chủ yếu được Công ty áp dụng trong việc lập báo cáo tài chính riêng:

Ước tính kế toán

Việc lập báo cáo tài chính riêng tuân thủ theo chuẩn mực kế toán, chế độ kế toán doanh nghiệp Việt Nam và các quy định pháp lý có liên quan đến việc lập và trình bày báo cáo tài chính riêng yêu cầu Ban Tổng Giám đốc phải có những ước tính và giả định ảnh hưởng đến số liệu báo cáo về công nợ, tài sản và việc trình bày các khoản công nợ và tài sản tiềm tàng tại ngày lập báo cáo tài chính riêng cũng như các số liệu báo cáo về doanh thu và chi phí trong suốt năm tài chính. Mặc dù các ước tính kế toán được lập bằng tất cả sự hiểu biết của Ban Tổng Giám đốc, số thực tế phát sinh có thể khác với các ước tính, giả định đặt ra.

Tiền và các khoản tương đương tiền

Tiền và các khoản tương đương tiền bao gồm tiền mặt tại quỹ, các khoản tiền gửi không kỳ hạn, các khoản đầu tư ngắn hạn, có khả năng thanh khoản cao, dễ dàng chuyển đổi thành tiền và ít rủi ro liên quan đến việc biến động giá trị.

Các khoản đầu tư tài chính

Các khoản đầu tư nắm giữ đến ngày đáo hạn

Các khoản đầu tư nắm giữ đến ngày đáo hạn bao gồm các khoản đầu tư mà Công ty có ý định và khả năng giữ đến ngày đáo hạn. Các khoản đầu tư nắm giữ đến ngày đáo hạn bao gồm: các khoản tiền gửi ngân hàng có kỳ hạn (bao gồm cả các loại tín phiếu, kỳ phiếu), trái phiếu, cổ phiếu ưu đãi bên phát hành bắt buộc phải mua lại tại một thời điểm nhất định trong tương lai và các khoản cho vay nắm giữ đến ngày đáo hạn với mục đích thu lãi hàng kỳ và các khoản đầu tư nắm giữ đến ngày đáo hạn khác.

Các khoản đầu tư nắm giữ đến ngày đáo hạn được ghi nhận bắt đầu từ ngày mua và được xác định giá trị ban đầu theo giá mua và các chi phí liên quan đến giao dịch mua các khoản đầu tư. Thu nhập lãi từ các khoản đầu tư nắm giữ đến ngày đáo hạn sau ngày mua được ghi nhận trên Báo cáo kết quả hoạt động kinh doanh trên cơ sở dự thu. Lãi được hưởng trước khi Công ty nắm giữ được ghi giảm trừ vào giá gốc tại thời điểm mua.

Các khoản đầu tư nắm giữ đến ngày đáo hạn được xác định theo giá gốc trừ đi dự phòng phải thu khó đòi.

THUYẾT MINH BÁO CÁO TÀI CHÍNH RIÊNG (Tiếp theo)

MẪU SỐ B 09-DN

Các thuyết minh này là một bộ phận hợp thành và cần được đọc đồng thời với báo cáo tài chính riêng kèm theo

Dự phòng phải thu khó đòi của các khoản đầu tư nắm giữ đến ngày đáo hạn được trích lập theo các quy định kế toán hiện hành.

Các khoản cho vay

Các khoản cho vay được xác định theo giá gốc trừ đi các khoản dự phòng phải thu khó đòi. Dự phòng phải thu khó đòi các khoản cho vay của Công ty được trích lập theo các quy định kế toán hiện hành.

Các khoản đầu tư vào công ty con, góp vốn liên doanh, đầu tư vào công ty liên kết

Đầu tư vào công ty con

Công ty con là các công ty do Công ty kiểm soát. Việc kiểm soát đạt được khi Công ty có khả năng kiểm soát các chính sách tài chính và hoạt động của các công ty nhận đầu tư nhằm thu được lợi ích từ hoạt động của các công ty này.

Đầu tư vào công ty liên kết

Công ty liên kết là một công ty mà Công ty có ảnh hưởng đáng kể nhưng không phải là công ty con hay công ty liên doanh của Công ty. Ảnh hưởng đáng kể thể hiện ở quyền tham gia vào việc đưa ra các quyết định về chính sách tài chính và hoạt động của bên nhận đầu tư nhưng không có ảnh hưởng về mặt kiểm soát hoặc đồng kiểm soát những chính sách này.

Công ty ghi nhận ban đầu khoản đầu tư vào công ty con theo giá gốc. Công ty hạch toán vào thu nhập trên Báo cáo kết quả hoạt động kinh doanh khoản được chia từ lợi nhuận thuần lũy kế của bên nhận đầu tư phát sinh sau ngày đầu tư. Các khoản khác mà Công ty nhận được ngoài lợi nhuận được chia được coi là phân thu hồi các khoản đầu tư và được ghi nhận là khoản giảm trừ giá gốc đầu tư.

Các khoản đầu tư vào công ty con, công ty liên kết được trình bày trong Bảng cân đối kế toán theo giá gốc trừ đi các khoản dự phòng giảm giá. Dự phòng giảm giá của các khoản đầu tư được thực hiện khi có bằng chứng chắc chắn cho thấy có sự suy giảm giá trị của các khoản đầu tư này tại ngày kết thúc kỳ kế toán.”,

Đầu tư vào công cụ vốn của đơn vị khác

Đầu tư vào công cụ vốn của đơn vị khác phản ánh các khoản đầu tư công cụ vốn nhưng Công ty không có quyền kiểm soát, đồng kiểm soát hoặc có ảnh hưởng đáng kể đối với bên được đầu tư.

Khoản đầu tư vào công cụ vốn các đơn vị khác được phản ánh theo nguyên giá trừ các khoản dự phòng giảm giá đầu tư.

Nợ phải thu

Nợ phải thu là số tiền có thể thu hồi của khách hàng hoặc các đối tượng khác. Nợ phải thu được trình bày theo giá trị ghi sổ trừ đi các khoản dự phòng phải thu khó đòi.

Dự phòng phải thu khó đòi được trích lập cho những khoản nợ phải thu đã quá hạn thanh toán từ sáu tháng trở lên, hoặc các khoản nợ phải thu mà người nợ khó có khả năng thanh toán do bị thanh lý, phá sản hay các khó khăn tương tự.

Hàng tồn kho

Hàng tồn kho được xác định trên cơ sở giá thấp hơn giữa giá gốc và giá trị thuần có thể thực hiện được. Giá gốc hàng tồn kho bao gồm chi phí nguyên vật liệu trực tiếp, chi phí lao động trực tiếp và chi phí sản xuất chung, nếu có, để có được hàng tồn kho ở địa điểm và trạng thái hiện tại. Giá gốc của hàng tồn kho được xác định theo phương pháp nhập trước xuất trước (FIFO), phương

THUYẾT MINH BÁO CÁO TÀI CHÍNH RIÊNG (Tiếp theo)

MẪU SỐ B 09-DN

Các thuyết minh này là một bộ phận hợp thành và cần được đọc đồng thời với báo cáo tài chính riêng kèm theo

pháp hạch toán hàng tồn kho là phương pháp kê khai thường xuyên. Giá trị thuần có thể thực hiện được được xác định bằng giá bán ước tính trừ các chi phí ước tính để hoàn thành sản phẩm cùng chi phí tiếp thị, bán hàng và phân phối phát sinh.

Dự phòng giảm giá hàng tồn kho của Công ty được trích lập theo các quy định kế toán hiện hành. Theo đó, Công ty được phép trích lập dự phòng giảm giá hàng tồn kho lỗi thời, hỏng, kém phẩm chất và trong trường hợp giá gốc của hàng tồn kho cao hơn giá trị thuần có thể thực hiện được tại ngày kết thúc niên độ kế toán.

Tài sản cố định hữu hình và khấu hao

Tài sản cố định hữu hình được trình bày theo nguyên giá trừ giá trị hao mòn lũy kế.

Nguyên giá tài sản cố định hữu hình bao gồm giá mua và toàn bộ các chi phí khác liên quan trực tiếp đến việc đưa tài sản vào trạng thái sẵn sàng sử dụng.

Nguyên giá tài sản cố định hữu hình do tự làm, tự xây dựng bao gồm chi phí xây dựng, chi phí sản xuất thực tế phát sinh cộng chi phí lắp đặt và chạy thử.

Tài sản cố định hữu hình được khấu hao theo phương pháp đường thẳng dựa trên thời gian hữu dụng ước tính cụ thể như sau:

	2020
	Số năm
Nhà cửa và vật kiến trúc	10 - 25
Máy móc và thiết bị	5 - 25
Thiết bị văn phòng	3 - 5
Phương tiện vận tải	4 - 6
Tài sản khác	3 - 4

Tài sản cố định vô hình và khấu hao

Phần mềm máy tính

Tài sản cố định vô hình thể hiện giá mua phần mềm máy tính mới mà phần mềm máy tính này không là một bộ phận không thể tách rời với phần cứng có liên quan thì được vốn hóa và hạch toán như tài sản cố định vô hình. Phần mềm máy tính được phân bổ vào chi phí hoạt động kinh doanh theo phương pháp đường thẳng từ 3 đến 5 năm.

Chi phí xây dựng cơ bản dở dang

Các tài sản đang trong quá trình xây dựng phục vụ mục đích sản xuất, cho thuê, quản trị hoặc cho bất kỳ mục đích nào khác được ghi nhận theo giá gốc. Chi phí này bao gồm chi phí dịch vụ và chi phí lãi vay có liên quan phù hợp với chính sách kế toán của Công ty. Việc tính khấu hao của các tài sản này được áp dụng giống như với các tài sản khác, bắt đầu từ khi tài sản ở vào trạng thái sẵn sàng sử dụng.

Các khoản trả trước

Chi phí trả trước bao gồm các chi phí thực tế đã phát sinh nhưng có liên quan đến kết quả hoạt động sản xuất kinh doanh của nhiều kỳ kế toán. Các khoản chi phí trả trước bao gồm công cụ, dụng cụ xuất dùng, chi phí tân trang văn phòng.

THUYẾT MINH BÁO CÁO TÀI CHÍNH RIÊNG (Tiếp theo)

MẪU SỐ B 09-DN

Các thuyết minh này là một bộ phận hợp thành và cần được đọc đồng thời với báo cáo tài chính riêng kèm theo

Các khoản chi phí trả trước bao gồm giá trị công cụ, dụng cụ đã xuất dùng, các thiết bị loại nhỏ và các chi phí tân trang vẫn phòng được coi là có khả năng đem lại lợi ích kinh tế trong tương lai cho Công ty. Các chi phí này được vốn hóa dưới hình thức các khoản trả trước và được phân bổ vào Báo cáo kết quả hoạt động kinh doanh, sử dụng phương pháp đường thẳng theo các quy định kế toán hiện hành.

Ghi nhận doanh thu

Doanh thu bán hàng

Doanh thu bán hàng được ghi nhận khi đồng thời thỏa mãn tất cả năm (5) điều kiện sau:

- (a) Công ty đã chuyển giao phần lớn rủi ro và lợi ích gắn liền với quyền sở hữu sản phẩm hoặc hàng hóa cho người mua;
- (b) Công ty không còn nắm giữ quyền quản lý hàng hóa như người sở hữu hàng hóa hoặc quyền kiểm soát hàng hóa;
- (c) Doanh thu được xác định tương đối chắc chắn;
- (d) Công ty sẽ thu được lợi ích kinh tế từ giao dịch bán hàng; và
- (e) Xác định được chi phí liên quan đến giao dịch bán hàng.

Doanh thu cung cấp dịch vụ

Doanh thu của giao dịch về cung cấp dịch vụ được ghi nhận khi kết quả của giao dịch đó được xác định một cách đáng tin cậy. Trường hợp giao dịch về cung cấp dịch vụ liên quan đến nhiều kỳ thì doanh thu được ghi nhận trong kỳ theo kết quả phần công việc đã hoàn thành tại ngày của Bảng cân đối kế toán của kỳ đó. Kết quả của giao dịch cung cấp dịch vụ được xác định khi thỏa mãn tất cả bốn (4) điều kiện sau:

- (a) Doanh thu được xác định tương đối chắc chắn;
- (b) Có khả năng thu được lợi ích kinh tế từ giao dịch cung cấp dịch vụ đó;
- (c) Xác định được phần công việc đã hoàn thành tại ngày của Bảng cân đối kế toán; và
- (d) Xác định được chi phí phát sinh cho giao dịch và chi phí để hoàn thành giao dịch cung cấp dịch vụ đó.

Lãi tiền gửi được ghi nhận trên cơ sở dồn tích, được xác định trên số dư các tài khoản tiền gửi và lãi suất áp dụng.

Lãi từ các khoản đầu tư được ghi nhận khi Công ty có quyền nhận khoản lãi.

CÔNG TY CỔ PHẦN FPT

Số 17 phố Duy Tân
Phường Dịch Vọng Hậu, quận Cầu Giấy
Hà Nội, CHXHCN Việt Nam

BÁO CÁO TÀI CHÍNH RIÊNG

Cho kỳ hoạt động từ ngày 01 tháng 01 năm 2020
đến ngày 30 tháng 06 năm 2020

THUYẾT MINH BÁO CÁO TÀI CHÍNH RIÊNG (Tiếp theo)**MẪU SỐ B 09-DN**

Các thuyết minh này là một bộ phận hợp thành và cần được đọc đồng thời với báo cáo tài chính riêng kèm theo

Ngoại tệ

Các nghiệp vụ phát sinh bằng ngoại tệ được chuyển đổi theo tỷ giá tại ngày phát sinh nghiệp vụ. Số dư các khoản mục tiền tệ có gốc ngoại tệ tại ngày kết thúc kỳ kế toán được chuyển đổi theo tỷ giá tại ngày này. Chênh lệch tỷ giá phát sinh được hạch toán vào Báo cáo kết quả hoạt động kinh doanh giữa niên độ.

Chi phí đi vay

Chi phí đi vay được ghi nhận vào chi phí sản xuất, kinh doanh trong kỳ khi phát sinh, trừ khi được vốn hoá theo quy định của Chuẩn mực kế toán Việt Nam số 16 “Chi phí đi vay”. Theo đó, chi phí đi vay liên quan trực tiếp đến việc mua, đầu tư xây dựng hoặc sản xuất những tài sản cần một thời gian tương đối dài để hoàn thành đưa vào sử dụng hoặc kinh doanh được cộng vào nguyên giá tài sản cho đến khi tài sản đó được đưa vào sử dụng hoặc kinh doanh. Các khoản thu nhập phát sinh từ việc đầu tư tạm thời các khoản vay được ghi giảm nguyên giá tài sản có liên quan. Đối với khoản vay riêng phục vụ việc xây dựng tài sản cố định, bất động sản đầu tư, lãi vay được vốn hóa kể cả khi thời gian xây dựng dưới 12 tháng.

Các bên liên quan

Các bên liên quan bao gồm các công ty con, công ty liên kết và các cán bộ quản lý chủ chốt của Công ty.

Thuế

Thuế thu nhập doanh nghiệp thể hiện tổng giá trị của số thuế phải trả hiện tại và số thuế hoãn lại.

Số thuế phải trả hiện tại được tính dựa trên thu nhập chịu thuế trong năm. Thu nhập chịu thuế khác với lợi nhuận trước thuế được trình bày trên Báo cáo kết quả hoạt động kinh doanh vì thu nhập chịu thuế không bao gồm các khoản thu nhập hay chi phí tính thuế hoặc được khấu trừ trong các năm khác (bao gồm cả lỗ mang sang, nếu có) và ngoài ra không bao gồm các chi tiêu không chịu thuế hoặc không được khấu trừ.

Thuế thu nhập hoãn lại được tính trên các khoản chênh lệch giữa giá trị ghi sổ và cơ sở tính thuế thu nhập của các khoản mục tài sản hoặc công nợ trên báo cáo tài chính riêng và được ghi nhận theo phương pháp Bảng cân đối kế toán. Thuế thu nhập hoãn lại phải trả phải được ghi nhận cho tất cả các khoản chênh lệch tạm thời còn tài sản thuế thu nhập hoãn lại chỉ được ghi nhận khi chắc chắn có đủ lợi nhuận tính thuế trong tương lai để khấu trừ các khoản chênh lệch tạm thời.

Thuế thu nhập hoãn lại được xác định theo thuế suất dự tính sẽ áp dụng cho năm tài sản được thu hồi hay nợ phải trả được thanh toán. Thuế thu nhập hoãn lại được ghi nhận vào Báo cáo kết quả hoạt động kinh doanh và chỉ ghi vào vốn chủ sở hữu khi khoản thuế đó có liên quan đến các khoản mục được ghi thẳng vào vốn chủ sở hữu.

Tài sản thuế thu nhập hoãn lại và nợ thuế thu nhập hoãn lại phải trả được bù trừ khi Công ty có quyền hợp pháp để bù trừ giữa tài sản thuế thu nhập hiện hành với thuế thu nhập hiện hành phải nộp và khi các tài sản thuế thu nhập hoãn lại và nợ thuế thu nhập hoãn lại phải trả liên quan tới thuế thu nhập doanh nghiệp được quản lý bởi cùng một cơ quan thuế và Công ty có dự định thanh toán thuế thu nhập hiện hành trên cơ sở thuần.

Việc xác định thuế thu nhập của Công ty căn cứ vào các quy định hiện hành về thuế. Tuy nhiên, những quy định này thay đổi theo từng thời kỳ và việc xác định sau cùng về thuế thu nhập doanh nghiệp tùy thuộc vào kết quả kiểm tra của cơ quan thuế có thẩm quyền.

Các loại thuế khác được áp dụng theo các luật thuế hiện hành tại Việt Nam.

THUYẾT MINH BÁO CÁO TÀI CHÍNH RIÊNG (Tiếp theo)

MẪU SỐ B 09-DN

Các thuyết minh này là một bộ phận hợp thành và cần được đọc đồng thời với báo cáo tài chính riêng kèm theo

IV. THÔNG TIN BỔ SUNG CHO CÁC KHOẢN MỤC TRÌNH BÀY TRONG BÁO CÁO TÀI CHÍNH

1. TIỀN VÀ CÁC KHOẢN TƯƠNG ĐƯƠNG TIỀN

	<u>30/06/2020</u>	<u>31/12/2019</u>
	VND	VND
Tiền mặt	321.280.055	523.074.013
Tiền gửi ngân hàng	52.764.252.800	334.309.016.004
Các khoản tương đương tiền (*)	1.575.000.000.000	386.000.000.000
	<u>1.628.085.532.855</u>	<u>720.832.090.017</u>

(*) Các khoản tương đương tiền phản ánh các khoản tiền gửi ngân hàng có thời hạn không quá 3 tháng.

2. TRẢ TRƯỚC CHO NGƯỜI BÁN NGẮN HẠN

	<u>30/06/2020</u>	<u>31/12/2019</u>
	VND	VND
Tổng Công ty 319 Bộ quốc phòng	30.654.642.000	28.722.375.000
Tổng Công ty Cổ phần Đầu Tư Xây dựng và Thương mại Việt Nam	-	14.533.886.940
Công ty Cổ phần Tường kính TID	9.744.768.686	9.744.768.686
Công ty TNHH Một thành viên BCA- Thăng Long	6.630.497.406	-
Công ty TNHH Schindler Việt Nam	10.521.083.375	-
Công ty Cổ phần Kỹ thuật Sigma	16.352.000.000	-
Công ty Cổ phần Điện lạnh và Xây lắp Việt Nam	22.008.447.250	-
Các nhà cung cấp khác	11.494.514.767	1.743.041.861
	<u>107.405.953.484</u>	<u>54.744.072.487</u>

3. PHẢI THU NGẮN HẠN KHÁC

	<u>30/06/2020</u>	<u>31/12/2019</u>
	VND	VND
Ký cược, ký quỹ	4.630.212.000	4.634.837.367
Cổ tức phải thu công ty con	513.566.257.000	510.000.000.000
Phải thu về lãi cho vay và tiền gửi	77.707.977.085	88.665.255.547
Phải thu khác	223.423.833.583	257.689.185.976
	<u>819.328.279.668</u>	<u>860.989.278.890</u>

CÔNG TY CỔ PHẦN FPT

Số 17 phố Duy Tân

Phường Dịch Vọng Hậu, quận Cầu Giấy

Hà Nội, CHXHCN Việt Nam

BÁO CÁO TÀI CHÍNH RIÊNG

Cho kỳ hoạt động từ ngày 01 tháng 01 năm 2020

đến ngày 30 tháng 06 năm 2020

MẪU SỐ B 09-DN**THUYẾT MINH BÁO CÁO TÀI CHÍNH RIÊNG (Tiếp theo)**

Các thuyết minh này là một bộ phận hợp thành và cần được đọc đồng thời với báo cáo tài chính riêng kèm theo

4. CÁC KHOẢN ĐẦU TƯ TÀI CHÍNH

	30/06/2020		31/12/2019	
	Giá gốc	Giá trị ghi sổ	Giá gốc	Giá trị ghi sổ
	VND	VND	VND	VND
a. Đầu tư nắm giữ đến ngày đáo hạn ngắn hạn	4.282.700.000.000	4.282.700.000.000	2.526.500.000.000	2.526.500.000.000
Tiền gửi có kỳ hạn	4.282.700.000.000	4.282.700.000.000	2.526.500.000.000	2.526.500.000.000
b. Các khoản đầu tư tài chính dài hạn				
b1) Đầu tư vào công ty con	6.129.613.409.012	5.729.613.409.012	5.329.613.409.012	5.329.613.409.012
Công ty TNHH Hệ thống Thông tin FPT	850.000.000.000	850.000.000.000	850.000.000.000	850.000.000.000
Công ty TNHH Đầu tư FPT	800.000.000.000	800.000.000.000	800.000.000.000	800.000.000.000
Công ty TNHH Giáo dục FPT	1.000.000.000.000	1.000.000.000.000	600.000.000.000	600.000.000.000
Công ty TNHH Phần mềm FPT	2.812.073.500.000	2.412.073.500.000	2.412.073.500.000	2.412.073.500.000
Công ty Cổ phần Viễn Thông FPT	585.592.515.312	585.592.515.312	585.592.515.312	585.592.515.312
Công ty Cổ phần Dịch vụ trực tuyến FPT	81.947.393.700	81.947.393.700	81.947.393.700	81.947.393.700
b2) Đầu tư vào công ty liên doanh, liên kết	492.500.000.000	492.500.000.000	492.500.000.000	492.500.000.000
Công ty Cổ phần Synnex FPT	398.500.000.000	398.500.000.000	398.500.000.000	398.500.000.000
Công ty Cổ phần Bán lẻ Kỹ thuật số FPT	94.000.000.000	94.000.000.000	94.000.000.000	94.000.000.000
b3) Đầu tư vào đơn vị khác	500.000.000	500.000.000	500.000.000	500.000.000

CÔNG TY CỔ PHẦN FPT

Số 17 phố Duy Tân

Phường Dịch Vọng Hậu, quận Cầu Giấy

Hà Nội, CHXHCN Việt Nam

BÁO CÁO TÀI CHÍNH RIÊNG

Cho kỳ hoạt động từ ngày 01 tháng 01 năm 2020

đến ngày 30 tháng 06 năm 2020

THUYẾT MINH BÁO CÁO TÀI CHÍNH RIÊNG (Tiếp theo)**MẪU SỐ B 09-DN***Các thuyết minh này là một bộ phận hợp thành và cần được đọc đồng thời với báo cáo tài chính riêng kèm theo***5. TÀI SẢN CỐ ĐỊNH HỮU HÌNH**

	Nhà cửa và vật kiến trúc	Máy móc và thiết bị	Phương tiện vận tải	Thiết bị văn phòng	Khác	Tổng cộng
	VND	VND	VND	VND	VND	VND
NGUYÊN GIÁ						
Tại ngày 01/01/2020	170.011.427.079	41.031.039.946	18.162.090.455	64.350.002.470	376.890.951	293.931.450.901
Đầu tư xây dựng cơ bản hoàn thành	-	-	-	910.405.597	-	910.405.597
Mua sắm mới	-	-	-	4.464.996.517	-	4.464.996.517
Thanh lý, nhượng bán	-	-	-	(913.103.720)	-	(913.103.720)
Tăng khác	-	151.529.880	-	428.600.000	-	580.129.880
Giảm khác	-	132.466.670	-	(132.466.670)	-	-
Tại ngày 30/06/2020	170.011.427.079	41.315.036.496	18.162.090.455	69.108.434.194	376.890.951	298.973.879.175
GIÁ TRỊ HAO MÒN LŨY KẾ						
Tại ngày 01/01/2020	53.739.809.474	40.766.581.141	6.754.467.512	54.617.722.257	376.890.951	156.255.471.335
Trích khấu hao trong kỳ	3.378.029.631	61.905.266	1.496.949.209	3.077.548.169	-	8.014.432.275
Thanh lý, nhượng bán	-	-	-	(913.103.720)	-	(913.103.720)
Tăng khác	-	151.529.880	-	428.600.000	-	580.129.880
Giảm khác	-	139.849.518	-	(139.849.518)	-	-
Tại ngày 30/06/2020	57.117.839.105	41.119.865.805	8.251.416.721	57.070.917.188	376.890.951	163.936.929.770
GIÁ TRỊ CÒN LẠI						
Tại ngày 30/06/2020	112.893.587.974	195.170.691	9.910.673.734	12.037.517.006	-	135.036.949.405
Tại ngày 01/01/2020	116.271.617.605	264.458.805	11.407.622.943	9.732.280.213	-	137.675.979.566

Tại ngày 30 tháng 06 năm 2020, nguyên giá của tài sản bao gồm máy móc, thiết bị, phương tiện vận tải và thiết bị văn phòng đã hết khấu hao nhưng vẫn còn sử dụng với giá trị là 107.180.562.736 VND (tại ngày 31 tháng 12 năm 2019 là 101.022.214.728 VND).

Một số tầng của tòa nhà FPT Cầu Giấy phản ánh trong khoản mục “Nhà cửa và vật kiến trúc” đang được các công ty con thuê, sử dụng làm văn phòng.

THUYẾT MINH BÁO CÁO TÀI CHÍNH RIÊNG (Tiếp theo)

MẪU SỐ B 09-DN

Các thuyết minh này là một bộ phận hợp thành và cần được đọc đồng thời với báo cáo tài chính riêng kèm theo

6. TÀI SẢN CỐ ĐỊNH VÔ HÌNH

	Phần mềm máy tính	VND
NGUYÊN GIÁ		
Tại ngày 01/01/2020	73.932.991.892	
Tăng trong kỳ	2.530.220.000	
Thanh lý, nhượng bán	-	
Tại ngày 30/06/2020	76.463.211.892	
GIÁ TRỊ HAO MÒN LŨY KẾ		
Tại ngày 01/01/2020	64.753.746.941	
Trích khấu hao trong kỳ	2.548.577.712	
Thanh lý, nhượng bán	-	
Tại ngày 30/06/2020	67.302.324.653	
GIÁ TRỊ CÒN LẠI		
Tại ngày 30/06/2020	9.160.887.239	
Tại ngày 01/01/2020	9.179.244.951	

7. CHI PHÍ XÂY DỰNG CƠ BẢN DỒI DANG

	30/06/2020	31/12/2019
	VND	VND
Dự án Tòa nhà FPT Tower	1.055.641.299.584	978.819.494.856
Dự án Trường Đại học FPT Cần Thơ	137.683.651.004	70.617.064.125
Khác	-	910.405.597
	1.193.324.950.588	1.050.346.964.578

8. ĐẦU TƯ VÀO CÔNG TY CON

Thông tin chi tiết về các công ty con của Công ty tại ngày 30 tháng 06 năm 2020 như sau:

THUYẾT MINH BÁO CÁO TÀI CHÍNH RIÊNG (Tiếp theo)

MẪU SỐ B 09-DN

Các thuyết minh này là một bộ phận hợp thành và cần được đọc đồng thời với báo cáo tài chính riêng kèm theo

Tên công ty con	Nơi thành lập và hoạt động	Tỷ lệ phần sở hữu (trực tiếp và gián tiếp)	Tỷ lệ quyền biểu quyết	Hoạt động chính
Công ty TNHH Hệ thống Thông tin FPT	Tầng 22, tòa nhà Keangnam Landmark 72, E6, Phạm Hùng, Mễ Trì, Từ Liêm, Hà Nội	100%	100%	Cung cấp giải pháp phần mềm ứng dụng, dịch vụ ERP, dịch vụ công nghệ thông tin, tích hợp hệ thống
Công ty TNHH Phần mềm FPT	Tầng 6-12, tòa nhà FPT Cầu Giấy, phố Duy Tân, quận Cầu Giấy, Hà Nội	100%	100%	Cung cấp các dịch vụ và sản phẩm phần mềm
Công ty Cổ phần Viễn thông FPT (i)	Tầng 2, tòa nhà FPT Cầu Giấy, phố Duy Tân, quận Cầu Giấy, Hà Nội	45,65%	45,65%	Cung cấp các dịch vụ ADSL, cho thuê đường truyền, quảng cáo trực tuyến và các dịch vụ trực tuyến khác
Công ty TNHH Giáo dục FPT	Tòa nhà FPT Cầu Giấy, phố Duy Tân, quận Cầu Giấy, Hà Nội	100%	100%	Cung cấp dịch vụ đào tạo và công nghệ
Công ty Cổ phần Dịch vụ Trực tuyến FPT	Lô L 29B-31B-33B, đường Tân Thuận, phường Tân Thuận Đông, quận 7, thành phố Hồ Chí Minh	49,52%	80,15%	Cung cấp các dịch vụ trực tuyến
Công ty TNHH Đầu tư FPT	Tầng 13, tòa nhà FPT Cầu Giấy, phố Duy Tân, quận Cầu Giấy, Hà Nội	100%	100%	Hoạt động hỗ trợ dịch vụ tài chính (hoạt động tư vấn đầu tư, không bao gồm tư vấn pháp luật, tài chính)

Tại ngày 30 tháng 06 năm 2020, Công ty Cổ phần FPT sở hữu 45,65% phần vốn (ngày 31 tháng 12 năm 2018: 45,65%) và nắm giữ 45,65% quyền biểu quyết (ngày 31 tháng 12 năm 2019: 45,65%) tại Công ty Cổ phần Viễn thông FPT. Tuy nhiên, Công ty có quyền bỏ đa số phiếu tại các cuộc họp của Hội đồng Quản trị của Công ty Cổ phần Viễn thông FPT và do đó, có quyền chi phối các chính sách tài chính và hoạt động của Công ty Cổ phần Viễn thông FPT. Như vậy, Công ty có quyền kiểm soát đối với Công ty Cổ phần Viễn thông FPT, và Công ty Cổ phần Viễn thông FPT được coi là công ty con.

9. ĐẦU TƯ VÀO CÔNG TY LIÊN KẾT

Thông tin chi tiết về các công ty liên kết của Công ty tại ngày 30 tháng 06 năm 2020 như sau:

THUYẾT MINH BÁO CÁO TÀI CHÍNH RIÊNG (Tiếp theo)

MẪU SỐ B 09-DN

Các thuyết minh này là một bộ phận hợp thành và cần được đọc đồng thời với báo cáo tài chính riêng kèm theo

Tên công ty liên kết	Nơi thành lập và hoạt động	Tỷ lệ phần sở hữu (trực tiếp và gián tiếp)	Tỷ lệ quyền biểu quyết	Hoạt động chính
Công ty Cổ phần Bán lẻ Kỹ thuật số FPT	Số 261 - 263 Khánh Hội, phường 5, quận 4, thành phố Hồ Chí Minh	46,53%	46,53%	Bán lẻ máy vi tính, thiết bị ngoại vi, phần mềm và thiết bị viễn thông; đại lý dịch vụ viễn thông
Công ty Cổ phần Synnex FPT	Tòa nhà FPT Cầu Giấy, Phạm Hùng, Cầu Giấy, Hà Nội	48.00%	48.00%	Sản xuất các sản phẩm công nghệ và phân phối các linh kiện CNTT và điện thoại di động, chế tạo máy tính

10. PHẢI TRẢ NGƯỜI BÁN NGẮN HẠN

	30/06/2020	31/12/2019
	VND	VND
Công ty TNHH Phần mềm FPT	3.040.988.475	42.208.742
Công ty TNHH Giáo dục FPT	254.870.713.585	165.061.678.160
Công ty Cổ phần Viễn thông FPT	3.694.268.233	7.272.024.339
Công ty TNHH Hệ thống thông tin FPT	7.589.780.588	27.057.527.104
Tổng Công ty Cổ phần Đầu tư Xây dựng và Thương mại Việt Nam	45.169.216.561	68.547.916.274
Công ty Cổ phần Điện lạnh và Xây lắp Việt Nam	17.838.442.000	-
Các đối tượng khác	15.177.186.303	16.088.239.443
	347.380.595.745	284.069.594.062

11. THUẾ VÀ CÁC KHOẢN PHẢI TRẢ NHÀ NƯỚC

Chỉ tiêu	31/12/2019	Phát sinh trong kỳ		30/06/2020
		Số phải nộp/thu	Số đã nộp/thu	
	VND	VND	VND	VND
a) Các khoản phải thu				
Thuế nhập khẩu	34.802.628	-	-	34.802.628
Cộng	34.802.628	-	-	34.802.628
b) Các khoản phải trả				
Thuế giá trị gia tăng	2.843.172	22.625.815.449	22.626.365.449	2.293.172
Thuế thu nhập doanh nghiệp	(695.276.425)	5.372.841.813	5.000.000.000	(322.434.612)
Các loại thuế khác	1.708.667.965	26.644.677.964	15.541.017.717	12.812.328.212
- Thuế thu nhập cá nhân	1.652.648.182	23.606.145.747	12.674.431.271	12.584.362.658
- Thuế khác	56.019.783	3.038.532.217	2.866.586.446	227.965.554
Cộng	1.016.234.712	54.643.335.226	43.167.383.166	12.492.186.772

THUYẾT MINH BÁO CÁO TÀI CHÍNH RIÊNG (Tiếp theo)

MẪU SỐ B 09-DN

Các thuyết minh này là một bộ phận hợp thành và cần được đọc đồng thời với báo cáo tài chính riêng kèm theo

12. CHI PHÍ PHẢI TRẢ NGẮN HẠN

	<u>30/06/2020</u>	<u>31/12/2019</u>
	VND	VND
Lãi vay phải trả	15.389.545.800	14.926.369.690
Các khoản khác	49.226.690.561	33.590.833.708
	<u>64.616.236.361</u>	<u>48.517.203.398</u>

13. PHẢI TRẢ NGẮN HẠN KHÁC

	<u>30/06/2020</u>	<u>31/12/2019</u>
	VND	VND
Kinh phí công đoàn	14.151.478.221	9.020.195.164
Bảo hiểm xã hội	307.012.945	303.663.013
Bảo hiểm y tế	71.664.190	71.710.826
Bảo hiểm thất nghiệp	17.282.656	17.282.656
Nhận ký quỹ, ký cược ngắn hạn	523.000.000	553.000.000
Phải trả tiền cổ tức	9.295.236.298	8.705.049.648
Các khoản phải trả, phải nộp khác	8.622.977.394	7.444.185.989
Phải trả công ty con	147.973.607.112	328.385.314.580
<i>Công ty TNHH Giáo dục FPT</i>	<i>19.825.286.290</i>	<i>69.907.799.626</i>
<i>Công ty TNHH Hệ thống Thông tin FPT</i>	<i>78.537.387.886</i>	<i>214.321.178.272</i>
<i>Công ty TNHH Phần mềm FPT</i>	<i>13.309.446.800</i>	<i>15.041.143.314</i>
<i>Công ty Cổ phần Viễn Thông FPT</i>	<i>720.172.071</i>	<i>2.152.838.401</i>
<i>Công ty Cổ phần Bán lẻ Kỹ thuật số FPT</i>	<i>3.759.189.707</i>	<i>2.993.176.666</i>
<i>Công ty TNHH Đầu tư FPT</i>	<i>31.822.124.358</i>	<i>23.969.178.301</i>
	<u>180.962.258.816</u>	<u>354.500.401.876</u>

CÔNG TY CỔ PHẦN FPT

Số 17 phố Duy Tân

Phường Dịch Vọng Hậu, quận Cầu Giấy

Hà Nội, CHXHCN Việt Nam

BÁO CÁO TÀI CHÍNH RIÊNG

Cho kỳ hoạt động từ ngày 01 tháng 01 năm 2020

đến ngày 30 tháng 06 năm 2020

THUYẾT MINH BÁO CÁO TÀI CHÍNH RIÊNG (Tiếp theo)**MẪU SỐ B 09-DN***Các thuyết minh này là một bộ phận hợp thành và cần được đọc đồng thời với báo cáo tài chính riêng kèm theo***14. VAY VÀ NỢ THUÊ TÀI CHÍNH NGẮN HẠN**

Chỉ tiêu	31/12/2019		Phát sinh trong kỳ		30/06/2020	
	Giá trị	Số có khả năng trả nợ	Tăng	Giảm	Giá trị	Số có khả năng trả nợ
	VND	VND	VND	VND	VND	VND
Vay ngắn hạn các công ty con và công ty liên kết	597.000.000.000	597.000.000.000	4.692.000.000.000	2.282.000.000.000	3.007.000.000.000	3.007.000.000.000
Công ty Cổ phần Bán lẻ Kỹ thuật số FPT	220.000.000.000	220.000.000.000	180.000.000.000	340.000.000.000	60.000.000.000	60.000.000.000
Công ty TNHH Hệ thống Thông tin FPT	200.000.000.000	200.000.000.000	1.185.000.000.000	460.000.000.000	925.000.000.000	925.000.000.000
Công ty TNHH Giáo dục FPT	130.000.000.000	130.000.000.000	505.000.000.000	465.000.000.000	170.000.000.000	170.000.000.000
Công ty TNHH Phần mềm FPT	35.000.000.000	35.000.000.000	2.822.000.000.000	1.015.000.000.000	1.842.000.000.000	1.842.000.000.000
Công ty TNHH Đầu tư FPT	12.000.000.000	12.000.000.000		2.000.000.000	10.000.000.000	10.000.000.000
Cộng	597.000.000.000	597.000.000.000	4.692.000.000.000	2.282.000.000.000	3.007.000.000.000	3.007.000.000.000

CÔNG TY CỔ PHẦN FPT

Số 17 phố Duy Tân

Phường Dịch Vọng Hậu, quận Cầu Giấy

Hà Nội, CHXHCN Việt Nam

BÁO CÁO TÀI CHÍNH RIÊNG

Cho kỳ hoạt động từ ngày 01 tháng 01 năm 2020

đến ngày 30 tháng 06 năm 2020

THUYẾT MINH BÁO CÁO TÀI CHÍNH RIÊNG (Tiếp theo)**MẪU SỐ B 09-DN***Các thuyết minh này là một bộ phận hợp thành và cần được đọc đồng thời với báo cáo tài chính riêng kèm theo***15. VỐN CHỦ SỞ HỮU****Thay đổi trong vốn chủ sở hữu**

	Vốn góp của chủ sở hữu	Thặng dư vốn cổ phần	Cổ phiếu quỹ	Quỹ đầu tư phát triển	Quỹ khác thuộc vốn chủ sở hữu	Lợi nhuận chưa phân phối	Cộng
	VND	VND	VND	VND	VND	VND	VND
Số dư tại ngày 01/01/2019	6.136.367.720.000	49.941.441.360	(823.760.000)	103.009.261	87.203.093.024	2.760.810.099.137	9.033.601.602.782
Phát hành cổ phiếu	30.672.000.000	-	-	-	-	-	30.672.000.000
Lợi nhuận trong năm	-	-	-	-	-	1.914.565.298.453	1.914.565.298.453
Chia cổ tức bằng cổ phiếu	616.547.160.000	-	-	-	-	(616.547.160.000)	-
Chia cổ tức bằng tiền	-	-	-	-	-	(1.294.897.908.000)	(1.294.897.908.000)
Các biến động khác về vốn chủ sở hữu	-	-	-	-	-	1.667.160	1.667.160
Số dư tại ngày 01/01/2020	6.783.586.880.000	49.941.441.360	(823.760.000)	103.009.261	87.203.093.024	2.763.931.996.750	9.683.942.660.395
Phát hành cổ phiếu	33.917.900.000	-	-	-	-	-	33.917.900.000
Lợi nhuận trong kỳ	-	-	-	-	-	1.889.161.702.818	1.889.161.702.818
Chia cổ tức bằng cổ phiếu	1.022.370.080.000	-	-	-	-	(1.022.370.080.000)	-
Chia cổ tức bằng tiền	-	-	-	-	-	(681.668.102.000)	(681.668.102.000)
Số dư tại ngày 30/06/2020	7.839.874.860.000	49.941.441.360	(823.760.000)	103.009.261	87.203.093.024	2.949.055.517.568	10.925.354.161.213

THUYẾT MINH BÁO CÁO TÀI CHÍNH RIÊNG (Tiếp theo)

MẪU SỐ B 09-DN

Các thuyết minh này là một bộ phận hợp thành và cần được đọc đồng thời với báo cáo tài chính riêng kèm theo

Số cổ phiếu đang lưu hành

	<u>30/06/2020</u>	<u>31/12/2019</u>
	Số lượng cổ phiếu	Số lượng cổ phiếu
Vốn cổ phần được duyệt	783.987.486	678.358.688
Cổ phiếu đã phát hành	783.987.486	678.358.688
Cổ phiếu phổ thông	783.987.486	678.358.688
<i>Trong đó cổ phiếu bị hạn chế quyền chuyển giao quyền sở hữu</i>	<i>11.642.062</i>	<i>10.072.368</i>
Cổ phiếu quỹ	(82.376)	(82.376)
<i>Trong đó cổ phiếu bị hạn chế quyền chuyển giao quyền sở hữu</i>	<i>-</i>	<i>-</i>
Cổ phiếu đang lưu hành	783.905.110	678.276.312
Cổ phiếu phổ thông	783.905.110	678.276.312
<i>Trong đó cổ phiếu bị hạn chế quyền chuyển giao quyền sở hữu</i>	<i>11.642.062</i>	<i>10.072.368</i>

Mệnh giá cổ phiếu phổ thông đang lưu hành là 10.000 VND/cổ phiếu. Mỗi cổ phiếu phổ thông tương ứng với một phiếu biểu quyết tại các cuộc họp cổ đông của Công ty. Các cổ đông được nhận cổ tức mà Công ty công bố vào từng thời điểm. Tất cả cổ phiếu phổ thông đều có thứ tự ưu tiên như nhau đối với tài sản còn lại của Công ty. Các quyền lợi của các cổ phiếu đã được Công ty mua lại đều bị tạm ngừng cho tới khi được phát hành lại.

Các cổ phiếu bị hạn chế quyền chuyển giao quyền sở hữu có mệnh giá là 10.000 VND/cổ phiếu. Các cổ phiếu này phải chịu hạn chế mà theo đó cổ đông nắm giữ cổ phiếu ưu đãi không được bán lại các cổ phiếu mà họ nắm giữ trong một thời gian quy định kể từ ngày phát hành.

16. DOANH THU BÁN HÀNG VÀ CUNG CẤP DỊCH VỤ

	<u>Từ ngày 1/1/2020 đến ngày 30/06/2020</u>	<u>Từ ngày 1/1/2019 đến ngày 30/06/2019</u>
	VND	VND
Doanh thu cung cấp hàng hóa, dịch vụ	123.949.769.616	141.518.908.961
	123.949.769.616	141.518.908.961

17. GIÁ VỐN HÀNG BÁN

	<u>Từ ngày 1/1/2020 đến ngày 30/06/2020</u>	<u>Từ ngày 1/1/2019 đến ngày 30/06/2019</u>
	VND	VND
Giá vốn của hàng hoá, dịch vụ đã cung cấp	26.840.974.870	55.928.909.822
	26.840.974.870	55.928.909.822

THUYẾT MINH BÁO CÁO TÀI CHÍNH RIÊNG (Tiếp theo)

MẪU SỐ B 09-DN

Các thuyết minh này là một bộ phận hợp thành và cần được đọc đồng thời với báo cáo tài chính riêng kèm theo

18. DOANH THU HOẠT ĐỘNG TÀI CHÍNH

	Từ ngày 1/1/2020 đến ngày 30/06/2020	Từ ngày 1/1/2019 đến ngày 30/06/2019
	VND	VND
Lãi tiền gửi, tiền cho vay	143.347.740.238	105.965.619.405
Cổ tức, lợi nhuận được chia	1.858.136.765.707	1.329.429.126.500
Doanh thu hoạt động tài chính khác	(134.752.063)	866.244.267
	2.001.349.753.882	1.436.260.990.172

19. CHI PHÍ TÀI CHÍNH

	Từ ngày 1/1/2020 đến ngày 30/06/2020	Từ ngày 1/1/2019 đến ngày 30/06/2019
	VND	VND
Lãi tiền vay	31.442.986.895	20.965.178.001
Lỗ chênh lệch tỷ giá	(946.288.737)	792
	30.496.698.158	20.965.178.793

20. CHI PHÍ THUẾ THU NHẬP DOANH NGHIỆP

	Lũy kế từ đầu năm đến cuối kỳ này Năm 2020	Năm 2019
	VND	VND
Thuế thu nhập doanh nghiệp phải nộp cho năm hiện tại		
Lợi nhuận trước thuế	1.894.534.544.631	1.382.570.271.952
Điều chỉnh cho thu nhập chịu thuế		
Trừ:		
Cổ tức, lợi nhuận được chia	(1.858.136.765.707)	(1.329.429.126.500)
Khác	(10.311.084.384)	(15.934.039.892)
Cộng:		
Các khoản chi phí không được khấu trừ	777.514.523	1.841.942.400
Khác	-	158.195.994
Thu nhập chịu thuế	26.864.209.063	39.207.243.954
Chuyển lỗ	-	-
Thu nhập tính thuế	26.864.209.063	39.207.243.954
Thuế suất thông thường	20%	20,00%
Thuế TNDN theo quyết toán năm trước	-	1.161.664.294
Thuế thu nhập doanh nghiệp	5.372.841.813	9.003.113.085

THUYẾT MINH BÁO CÁO TÀI CHÍNH RIÊNG (Tiếp theo)

MẪU SỐ B 09-DN

Các thuyết minh này là một bộ phận hợp thành và cần được đọc đồng thời với báo cáo tài chính riêng kèm theo

21. NGHIỆP VỤ VÀ SỐ DƯ VỚI CÁC BÊN LIÊN QUAN

Danh sách các bên liên quan có giao dịch/số dư trọng yếu trong năm:

<u>Bên liên quan</u>	<u>Mối quan hệ</u>
Công ty TNHH Đầu tư FPT	Công ty con
Công ty TNHH Phần mềm FPT	Công ty con
Công ty TNHH Hệ thống Thông tin FPT	Công ty con
Công ty TNHH Giáo dục FPT	Công ty con
Công ty Cổ phần Viễn thông FPT	Công ty con
Công ty Cổ phần Dịch vụ Trực tuyến FPT	Công ty con
Công ty Cổ phần Bất động sản FPT	Công ty trong Tập đoàn
Công ty Cổ phần Synnex FPT	Công ty liên kết
Công ty Cổ phần Bán lẻ Kỹ thuật số FPT	Công ty liên kết

Số dư chủ yếu với các bên liên quan tại ngày kết thúc niên độ kế toán như sau:

	<u>30/06/2020</u>	<u>31/12/2019</u>
	VND	VND
Số dư các khoản cho vay		
Công ty TNHH Bất động sản FPT	10.500.000.000	9.500.000.000
Công ty TNHH MTV Giải pháp công nghệ FPT	-	17.500.000.000
Số dư các khoản đi vay		
Công ty Cổ phần Bán lẻ Kỹ thuật số FPT	60.000.000.000	220.000.000.000
Công ty TNHH Giáo dục FPT	170.000.000.000	130.000.000.000
Công ty TNHH Hệ thống Thông tin FPT	925.000.000.000	200.000.000.000
Công ty TNHH Phần mềm FPT	1.842.000.000.000	35.000.000.000
Công ty TNHH Đầu tư FPT	10.000.000.000	12.000.000.000
Phải thu cổ tức, lợi nhuận công ty con		
Công ty TNHH Phần mềm FPT	300.000.000.000	380.000.000.000
Công ty Cổ phần Viễn thông FPT	113.566.257.000	-
Công ty TNHH Giáo dục FPT	100.000.000.000	130.000.000.000
Phải thu khách hàng ngắn hạn		
Công ty Cổ phần Viễn Thông FPT	14.394.156.858	15.366.524.127
Công ty TNHH Phần mềm FPT	16.587.068.719	14.274.687.281
Công ty TNHH Hệ thống Thông tin FPT	6.279.243.096	1.104.145.960
Công ty TNHH Giáo dục FPT	3.499.526.678	3.644.594.896
Công ty Cổ phần Bán lẻ Kỹ thuật số FPT	1.233.533.674	1.171.665.126
Phải thu khác		
Công ty TNHH Đầu tư FPT	5.905.768.555	40.921.089.055
Công ty Cổ phần Bất động sản FPT	51.604.318.674	51.553.956.648
Công ty TNHH Hệ thống Thông tin FPT	134.899.329.954	142.044.288.335
Công ty TNHH Giáo dục FPT	-	-
Phải trả qua tài khoản tập trung		
Công ty TNHH Giáo dục FPT	19.825.286.290	69.907.799.626
Công ty TNHH Hệ thống Thông tin FPT	78.537.387.886	214.321.178.272
Công ty TNHH Phần mềm FPT	13.309.446.800	15.041.143.314
Công ty Cổ phần Viễn Thông FPT	720.172.071	2.152.838.401
Công ty Cổ phần Bán lẻ Kỹ thuật số FPT	3.759.189.707	2.993.176.666
Công ty TNHH Đầu tư FPT	31.822.124.358	23.969.178.301

THUYẾT MINH BÁO CÁO TÀI CHÍNH RIÊNG (Tiếp theo)

MẪU SỐ B 09-DN


Các thuyết minh này là một bộ phận hợp thành và cần được đọc đồng thời với báo cáo tài chính riêng kèm theo


Trong năm, Công ty đã có các giao dịch chủ yếu sau với các bên liên quan:


	Lũy kế từ đầu năm đến cuối kỳ này	
	<u>Năm 2020</u>	<u>Năm 2019</u>
	VND	VND
Cung cấp dịch vụ		
Công ty Cổ phần Viễn thông FPT	29.322.750.300	32.741.776.016
Công ty Cổ phần Bán lẻ Kỹ thuật số FPT	7.055.902.662	4.174.599.754
Công ty TNHH Phần mềm FPT	31.145.191.989	42.210.449.406
Công ty Cổ phần Synnex FPT	118.143.084	1.472.183.214
Công ty TNHH Hệ thống Thông tin FPT	18.330.582.826	21.666.795.925
Công ty Cổ phần Dịch vụ Trực tuyến FPT	4.348.929.460	4.241.241.371
Công ty TNHH Đầu tư FPT	55.030.222	
Công ty TNHH Giáo dục FPT	711.427.105	
Mua hàng hóa và dịch vụ		
Công ty Cổ phần Viễn thông FPT	9.926.388.054	10.381.551.834
Công ty Cổ phần Bán lẻ Kỹ thuật số FPT	6.071.560.290	293.566.364
Công ty Cổ phần Synnex FPT	12.184.542	2.281.987.805
Công ty TNHH Phần mềm FPT	12.612.394.263	4.185.973.035
Công ty TNHH Hệ thống Thông tin FPT	38.408.985.848	48.085.845.422
Công ty TNHH Giáo dục FPT	44.678.964.361	23.246.813.511
Công ty TNHH Đầu tư FPT	280.810.959	
Công ty Cổ phần Dịch vụ Trực tuyến FPT	781.150.000	
Cổ tức/Lợi nhuận chuyển về		
Công ty Cổ phần Bán lẻ Kỹ thuật số FPT		31.960.000.000
Công ty TNHH Phần mềm FPT	1.000.000.000.000	920.000.000.000
Công ty Cổ phần Synnex FPT	171.133.791.000	28.522.298.500
Công ty TNHH Hệ thống Thông tin FPT	100.000.000.000	
Công ty TNHH Giáo dục FPT	342.291.700.707	200.000.000.000
Công ty Cổ phần Viễn thông FPT	227.132.514.000	103.242.052.000
Công ty Cổ phần Dịch vụ Trực tuyến FPT	17.578.760.000	45.704.776.000

22. SỐ LIỆU SO SÁNH

Số liệu so sánh của bảng cân đối kế toán là số liệu của báo cáo tài chính đã được kiểm toán cho năm tài chính kết thúc ngày 31 tháng 12 năm 2019. Số liệu so sánh của báo cáo kết quả hoạt động kinh doanh và báo cáo lưu chuyển tiền tệ là số liệu của báo cáo tài chính kết thúc ngày 30 tháng 6 năm 2019 đã được soát xét.


Trần Khương
Người lập


Hoàng Hữu Chiến
Kế toán trưởng


Nguyễn Thế Phương
Phó Tổng Giám đốc



Ngày 29 tháng 7 năm 2020